

NATIONALE WEDSTRIJD BESTE PONYVOORSTELLERS

1. Deelname voorwaarden

- ° De voorstellers kunnen deelnemen vanaf het jaar dat ze 7 worden tot en met het jaar waarin ze 16 worden.
- ° De inschrijving moet gedaan zijn volgens de voorwaarden.
- ° Zowel de pony als de voorstellers mogen maar 1 keer in de ring komen. Zij kunnen dus geen deel uitmaken van een andere combinatie die in dezelfde wedstrijd aantreedt.
- ° De deelname aan de Nationale wedstrijd "Beste Ponyvoorstellers" kan enkel voor combinaties met een BRp pony.

2. De wedstrijd

2.1. Algemeenheden

- ° Opsplitsing mogelijk i.f.v. leeftijd van de ponyvoorstellers.
- ° De pony wordt gemonsterd in een driehoekige baan. De jury moet de mogelijkheid geboden krijgen de pony zo goed mogelijk te zien. Het is van belang dat de voorsteller en de begeleider dit niet verhinderen.

2.2. Uitrusting

Benodigheden: - Wit halster of monstertoom of hoofdstel.
- Zweep en/of rammeldoosje

Kleding: - Witte lange broek of blauwe jeansbroek
- Wit hemd of BRp/BWP trui of polo
- Witte sportschoenen

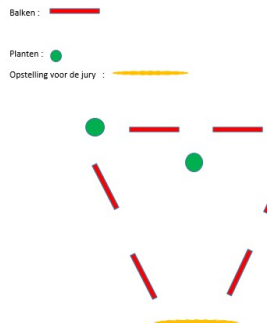
2.3. Beschrijving

1. Eerste opstelling

De voorsteller staat links voor de pony, op ongeveer vijf meter van de jury. De pony staat dwars voor de jury met het hoofd naar de linkerzijde.

De pony moet op zijn vier benen staan waarbij alle benen zichtbaar moeten zijn voor de jury. Dit houdt in dat de benen aan de zijde van de jury verder 'open' moeten staan dan die aan de andere zijde. Het hoofd mag niet in de hoogte geheven worden, wel iets omlaag met een deinende hals. Dit geeft een beeld als rijpony.

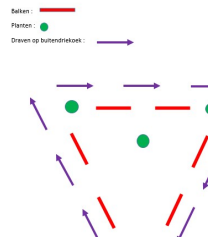
De begeleider plaatst zich voor de pony. Alle aandacht moet gericht zijn op de pony en niet op de jury. Men tracht de pony nog beter te doen lijken dan hij is.



2. Draven

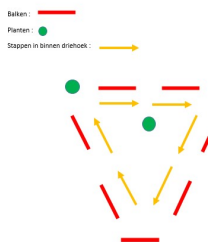
Dit gebeurt op de rechterhand langs de buitenzijde van de driehoek uitgelegd met balken/ planten. De voorbrenger moet snel lopen zodat de pony zijn gangen zo vrij mogelijk kan tonen. Enige oefening is wel noodzakelijk.

De pony mag niet voorbij springen. Het zweepgebruik moet tot een minimum beperkt worden.



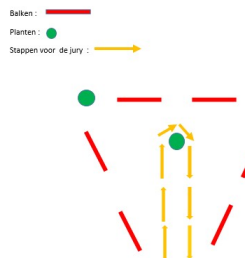
2. Stappen

Dit gebeurt op de rechterhand langs de binnenzijde van de driehoek uitgelegd met balken/ planten.



3. Stappen voor de jury

Ongeveer 15 meter rechtuit voor de jury, rechts omkeren en ook weer recht op de jury af stappen. De begeleider volgt links achter de pony, zodat hij het zicht voor de jury niet belemmert. Voor het keren steekt de begeleider vlug over de denkbeeldige staplijn aan de overkant. Hierna mag worden aangedraafd.



5. Tweede opstelling

Idem punt 1.

6. De beoordeling

De combinatie wordt beoordeeld op volgende onderdelen: *het correct opstellen van de pony; het correct stappen met de pony; het correct draven met de pony; het correct aandrijven van de pony en het geheel van de combinatie (uitrusting begeleiders, toilettering en algemeen beeld)*. Elk van de onderdelen wordt gequoteerd met 20 punten. Dit geeft een totaal van 100 punten. Er wordt op het beoordelingsformulier de mogelijkheid geboden om opmerkingen te noteren. De rangschikking wordt opgemaakt op basis van de uitslag van de individuele combinaties.